

# Лексическое развитие

Словарь предметов

Повседневная лексика

Назови то, что ты видишь на рисунках.



Кукла



Пирамидка



Машинка



Матрешка



Чайник



Кастрюля



Мишка



Тарелка



Чашки и блюда

На заметку  
родителям

Обратите внимание, все ли слова правильно понимаются и употребляются в активном словаре. В случае отсутствия данного слова в активном словаре Дается задание: «Покажи, где...»

# Словарь предметов

## Редко употребляемая лексика

Назови то, что ты видишь на рисунках.




Подоконник



Шнурки



Половник



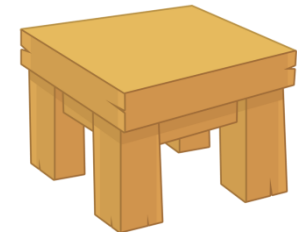
Отвертка



Дуршлаг



Памятник



Табуретка



Корзина

На заметку  
родителям

Обратите внимание, все ли слова правильно понимаются и употребляются в активном словаре.  
В случае отсутствия данного слова в активном словаре  
Дается задание: «Покажи, где...»

# Глагольный словарь

Рассмотри рисунки и скажи, кто что делает?



Зайчик прыгает



Рыба плавает



Девочка играет



Мама моет посуду



Мальчики лепят снеговика



Птица летает в небе



Папа пилит доску



Кошка лакет молоко



Бабушка вяжет шарф

На заметку  
родителям

Ребенок должен самостоятельно придумать по каждой предложенной картинке слово-действие. Внимательно следите за окончанием слов и словосоч., которые образует ребенок. Поговорите с ребенком также о том, как умеют передвигаться другие животные, птицы, насекомые.

# Глагольный словарь

Рассмотри рисунки и скажи, для чего нужен каждый из этих предметов.



Пылесос



Дрель



Холодильник



Самокат



Кормушка



Носилки



Утюг



Хлебница




Лейка

На заметку  
родителям

Попросите ребенка объяснить, как используется каждый из предметов.  
Пусть он обоснует их необходимость.

## Словарь наречий

Рассмотрите картинки. Что делает девочка. Как она плачет?  
Громко, тихо, горько, долго...и тд



Летит самолет



Плачет девочка



Играют дети

На заметку  
родителям

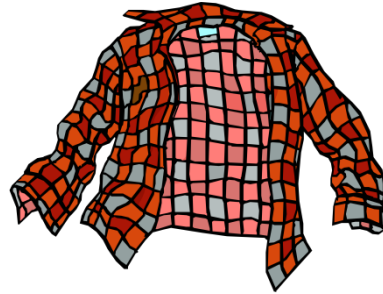
Пусть малыш самостоятельно придумает по каждому заданию слова.

## Словарь признаков

Где пальто. Какое оно? Пальто теплое, красивое, длинное, шерстяное, модное, красного цвета. А какая, какой, какие....?



Пальто



Рубашка



Зима



Яблоко



Девочка




Шуба



Дом



Лимон



Лиса

На заметку  
родителям

Пусть малыш опишет рисунок, подберет к существит. прилагатель. – более 3. Подсказывайте, задавая вопросы «Какого цвета? Какой формы? Какой на вкус? Какой на ощупь?» и тд...

## Многозначные слова

У ребенка – ручка, у двери – ручка, у сумки – ручка. У всех них есть ручка.  
А у каких предметов есть...



Ручка  
(человека)



Ручка  
(дверная)




Ручка  
(у сумки)



Коса (у девочки)



Коса (орудие)



Шляпка  
(головной убор)



Шляпка  
(у гриба)



Шляпка  
(у гвоздя)



Носик  
(у чайника)



Носик  
(у человека)

На заметку  
родителям

Пусть малыш внимательно рассмотрит предмет на картинке, а затем найдет предметы с одинаковым названием, подбирая поясняющие, заменяющие их слова. Например: бабочка – насекомое, бабочка – галстук.

## Притяжательные местоимения

Вот дом. Я живу в этом доме. Значит, это чей дом?

В этом доме ты живешь. Чей это дом?

Вот еще дом. В нем живет он. Значит это чей дом?

В этом доме живет она. Чей это дом?

В этом домике мы все будем жить. Чей это будет дом?

И еще один домик. В нем живут они. Чей это дом?



Твой - ваш



Его



Мой



Ее



Их



Наш



## Синонимы

Посмотри на картинку. Это бабушка. Другим словом о ней можно сказать – старушка.  
Назови другим словом...



Дети - ребята



Бабушка- старушка




Врач - доктор




Дом - здание

## Антонимы

Есть такой говорящий кот – Все Наоборот. Ему скажешь: «Большой мяч» – он говорит: «Нет, маленький!» что ответит кот, если ему сказать...?



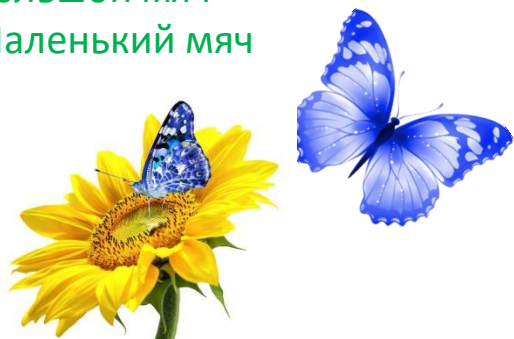
Большой мяч –  
Маленький мяч



Высокий забор - низкий



Грязная посуда - чистая



Бабочка улетела - прилетела



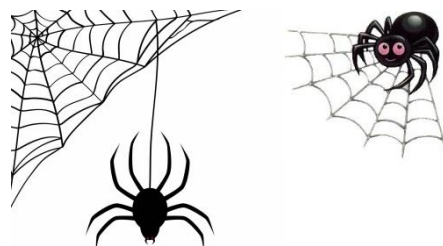
Толстое – тонкое дерево



Нож тупой - острый



Пустой стакан –  
полный



Паук спускается - поднимается



Много кубиков -  
мало

На заметку  
родителям

Предложите ребенку сыграть в игру «Скажи наоборот». Набор пар можно увеличить.